

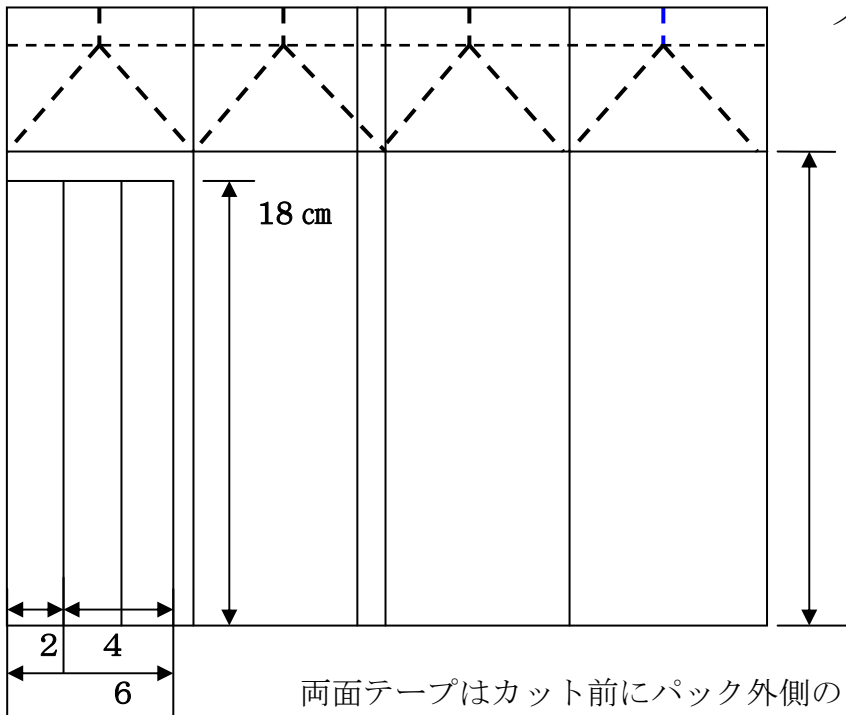
# 松風独楽(ブンブンこま)の作り方

松風独楽の謂れ:江戸時代の文化文政のころ、松風の音に、  
にたりと呼ばれていました。


材 料 : 牛乳パック・水糸 1mm(たこ糸 6号)×0.9m

道 具 : ハサミ(裁断機・テーブルカッター)・ホチキス・目打ち(レザーパンチ)・

両面テープ・油性カラーペン(細字:パック罫書用・太字:色塗り用)・定規



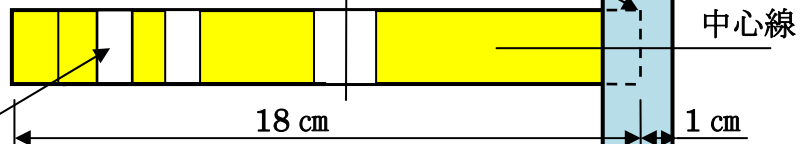
イベント等にて大量制作の時は  
18 cmのカット分を先に作り  
表・裏に中心線の罫書をする。  
2cm 巾にカットする。



両面テープはカット前にパック外側の  
センター部に 20 巾の両面テープを貼る

右図のようにT字型に組みむ前に

カラーペンにて色を塗り  
見本のように輪を作ります



色塗りは直角方向が  
ベターです。

両面テープ部は補強のためホチキスで2ヶ所止める。

反対方向の止めは対称のこと。

パンチ 2φにて糸穴を片側2ヶ所、反対方向も対称に穴あけのこと。

